

León

Ciudad  
de Primera

# Aseguramientos

		2021					
	Descripción	Enero	Febrero	Marzo	Abril	Mayo	Total general
<b>Contra la salud</b>	Cannabis	3,361	3,760	3,850	4,915	4,359	<b>32,565</b>
	Cristal	1,816	1,568	2,398	3,043	2,343	
	Cocaína	72	72	251	40	143	
	Psicotrópicos	373	19	40	61	51	
		<b>5,622</b>	<b>5,419</b>	<b>6,539</b>	<b>8,089</b>	<b>6,896</b>	
<b>Recuperación de vehículos</b>	Vehículo	72	70	66	59	82	<b>542</b>
	Motocicleta	44	32	29	18	30	
	Camión	1	1	1	1	0	
	Tractocamión	3	6	5	6	6	
	Otros	4	3	1	2	0	
		<b>124</b>	<b>112</b>	<b>102</b>	<b>86</b>	<b>118</b>	
<b>Armas de fuego</b>	Arma corta	23	27	21	24	24	<b>133</b>
	Arma larga	1	2	2	4	5	
		<b>24</b>	<b>29</b>	<b>23</b>	<b>28</b>	<b>29</b>	
<b>Hidrocarburo</b>	Litros asegurados	0	1700	0	0	0	<b>1,700</b>
	Vehículos	0	3	0	0	0	



## DETENCIONES

	Enero-diciembre 2019	Enero-diciembre 2020	Enero-mayo 2021
Faltas administrativas	70,332	118,747	69,443
Delitos	10,374	15,450	9,341
<b>Total</b>	<b>80,706</b>	<b>134,197</b>	<b>78,784</b>

## DETENCIONES

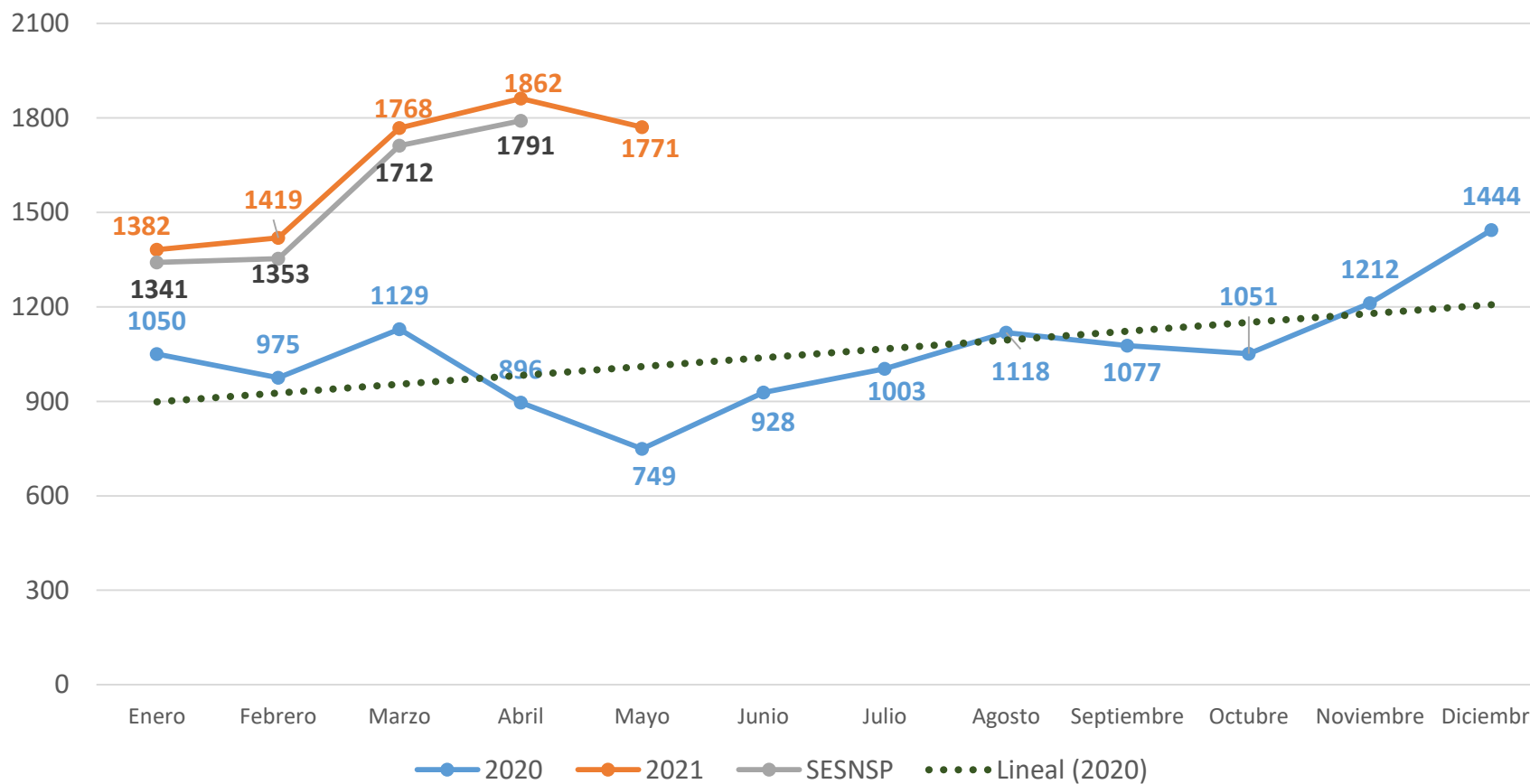
	Enero 2021	Febrero 2021	Marzo 2021	Abril 2021	Mayo 2021	Total
Faltas administrativas	14,296	13,289	15,658	13,701	12,499	<b>69,443</b>
Delitos	1,623	1,605	2,037	2,089	1,987	<b>9,341</b>
<b>Total</b>	<b>15,919</b>	<b>14,894</b>	<b>17,695</b>	<b>15,790</b>	<b>14,486</b>	<b>78,784</b>

## ACCIONES CONTRA LA IMPUNIDAD

Asuntos atendidos	Personas vinculadas	Personas en prisión preventiva actualmente
<b>347</b>	<b>546</b>	<b>267</b>



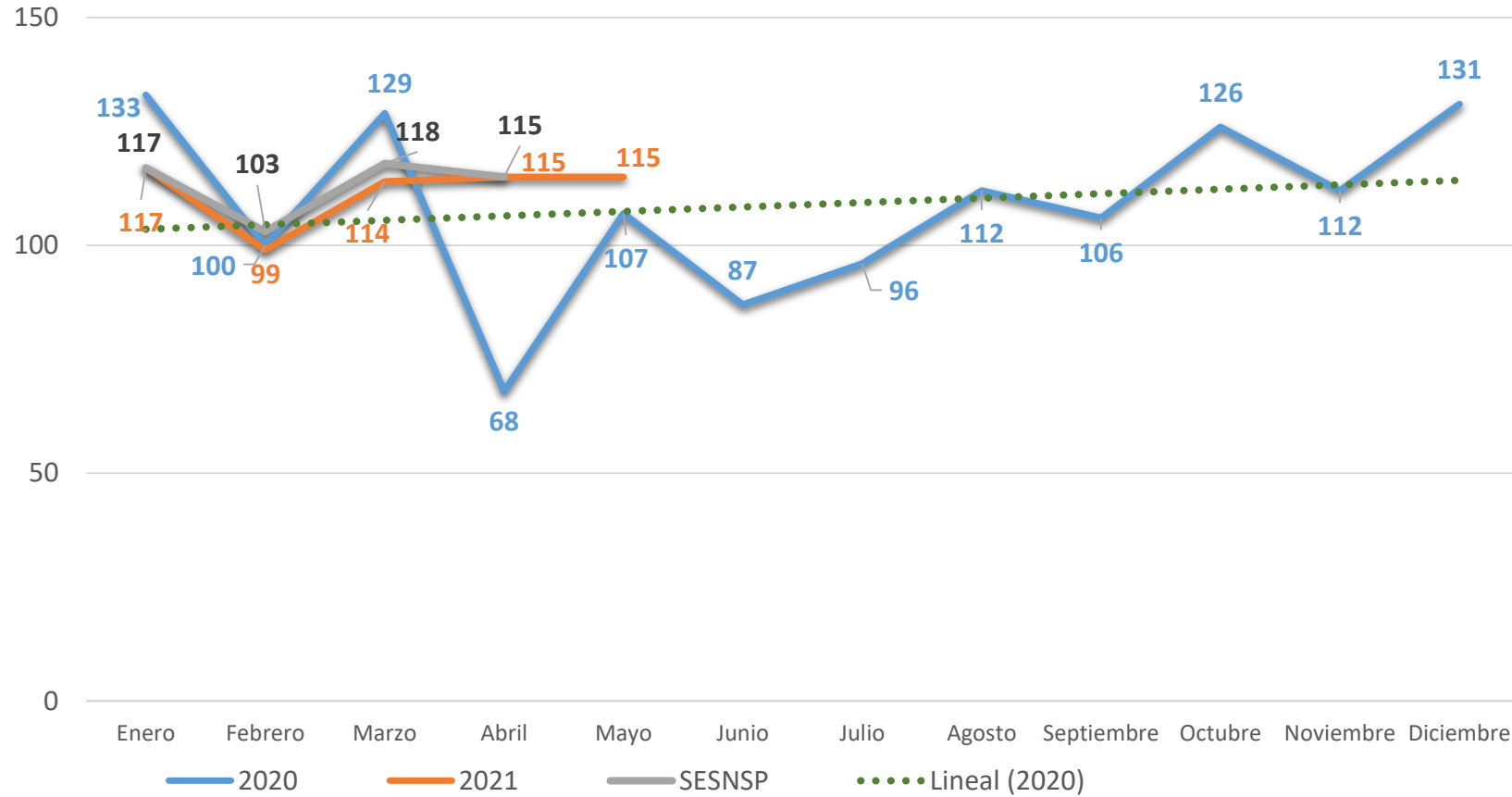
# Detenidos por delitos contra la salud



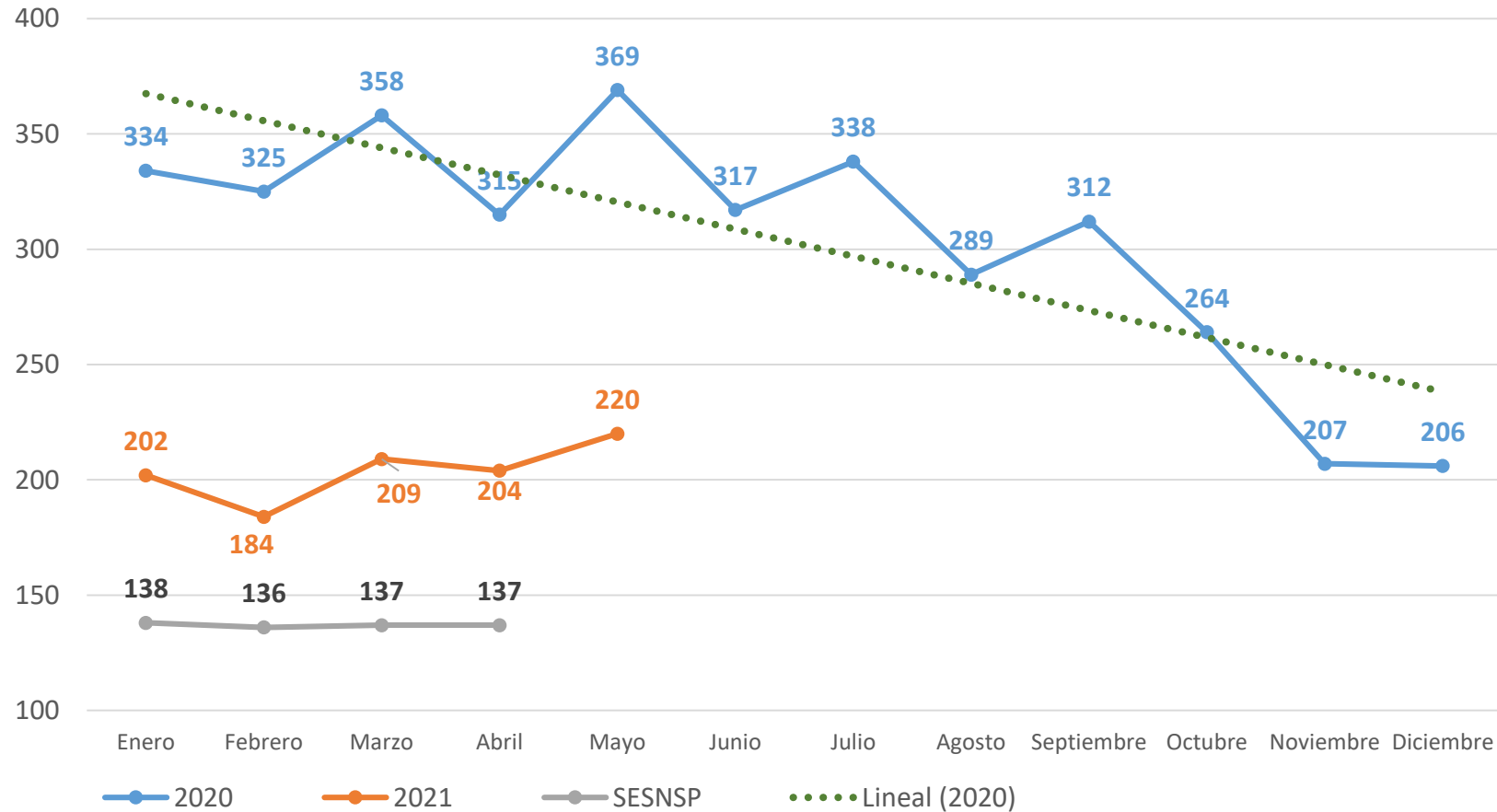
**70.9%**



# Robo a casa habitación



# Robo a comercio

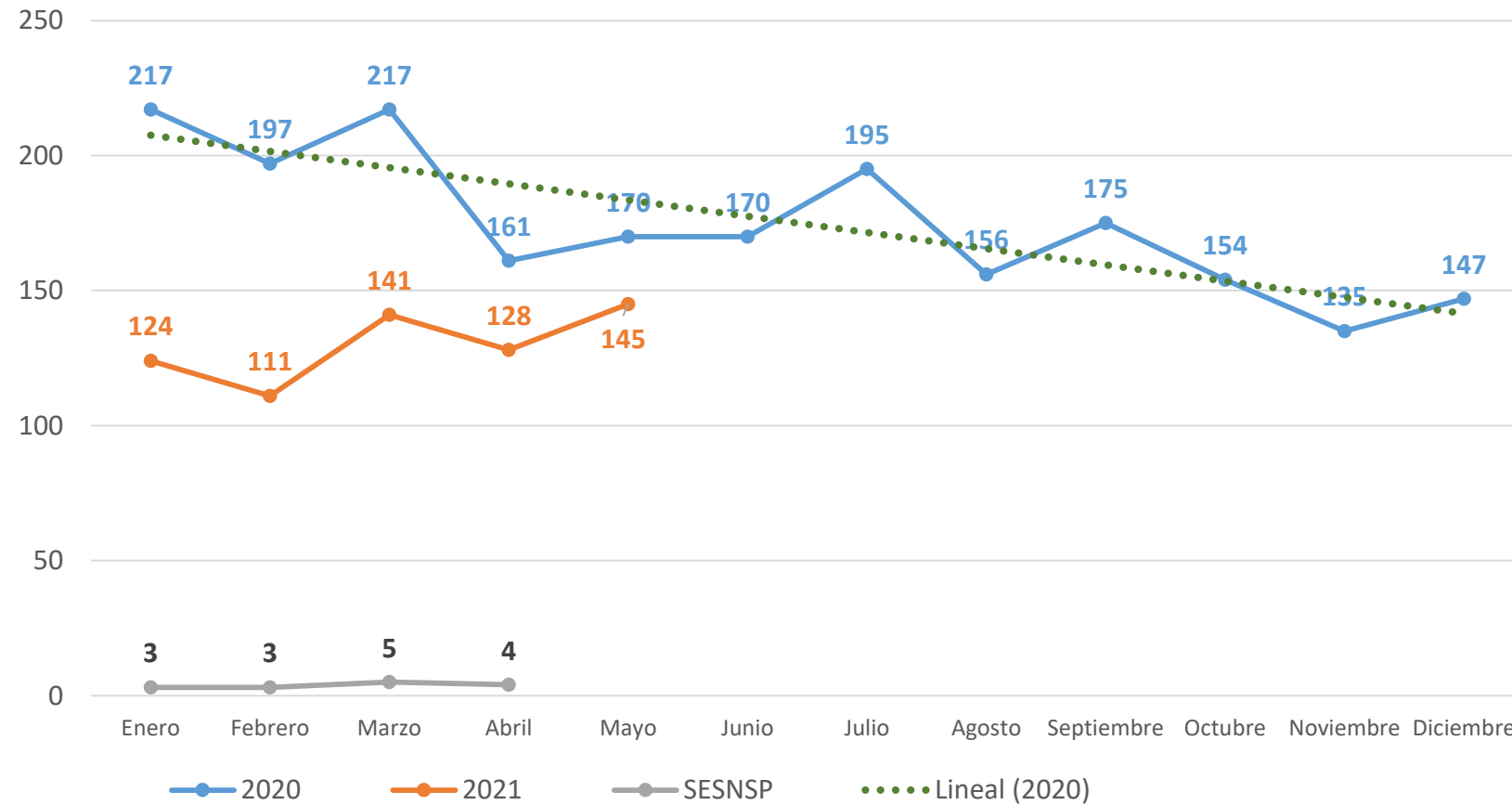


**-40.1%**





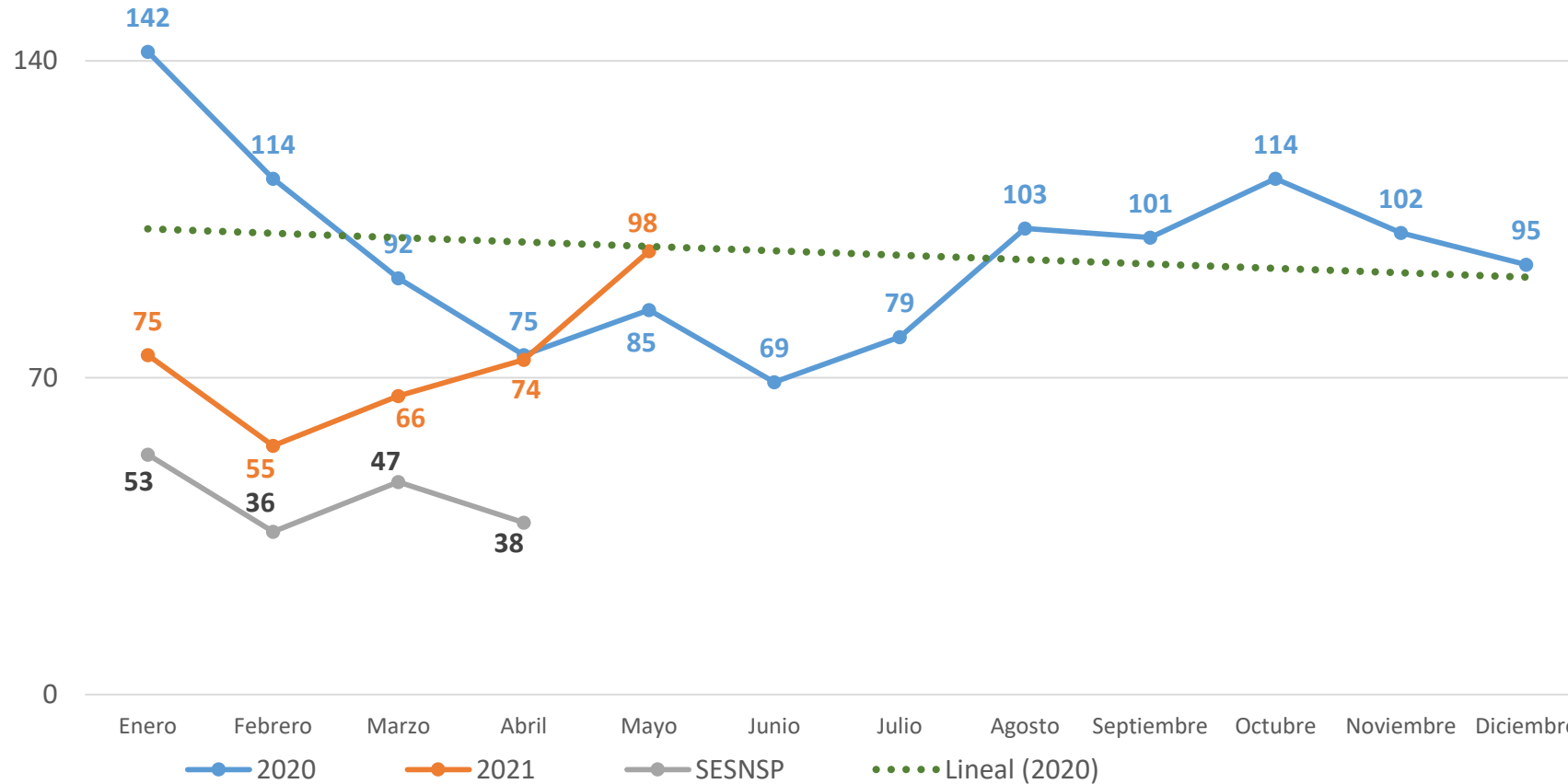
# Robo a transeúnte



**-36.4%**



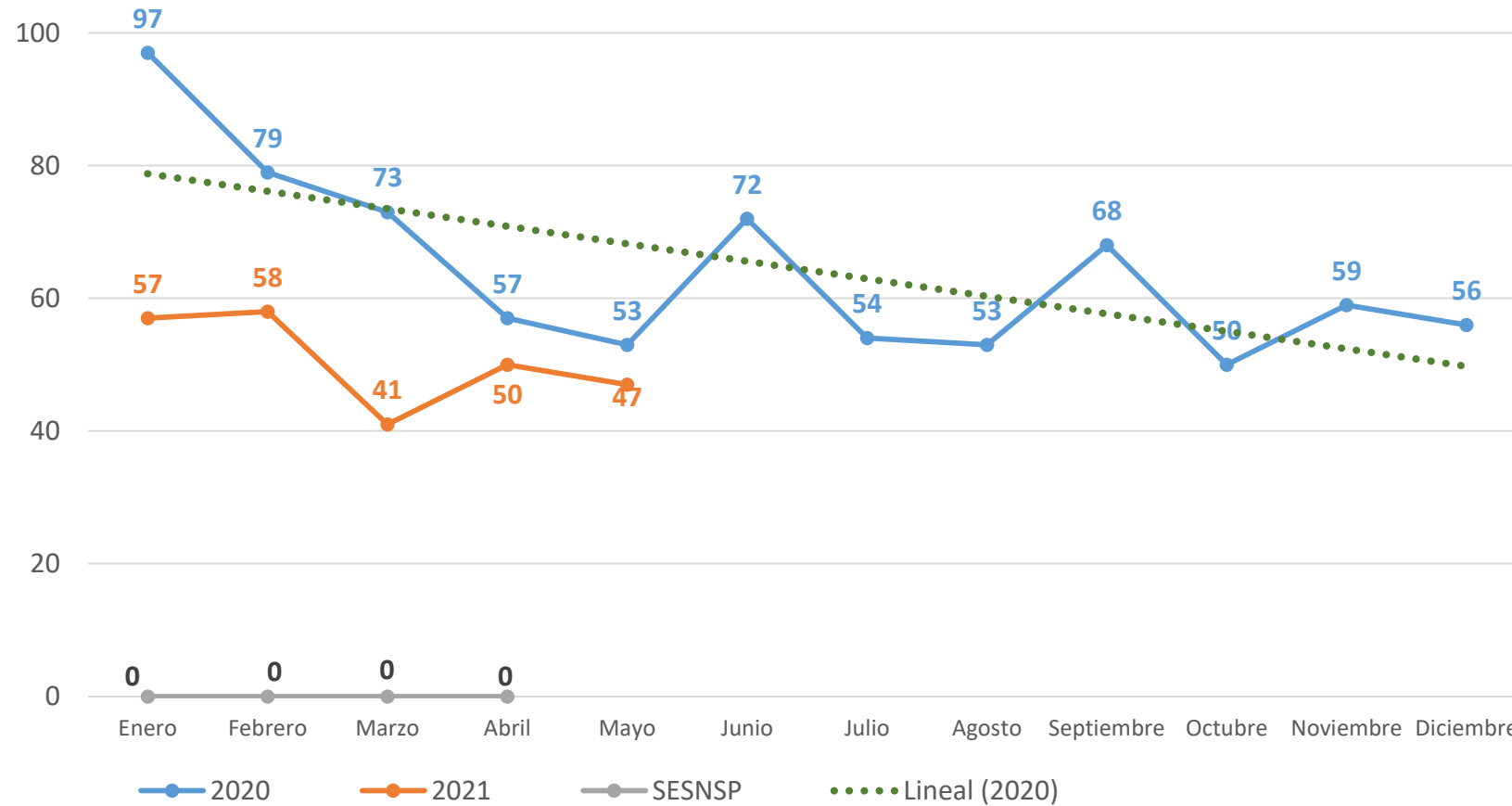
# Robo de vehículo



**-27.6%**



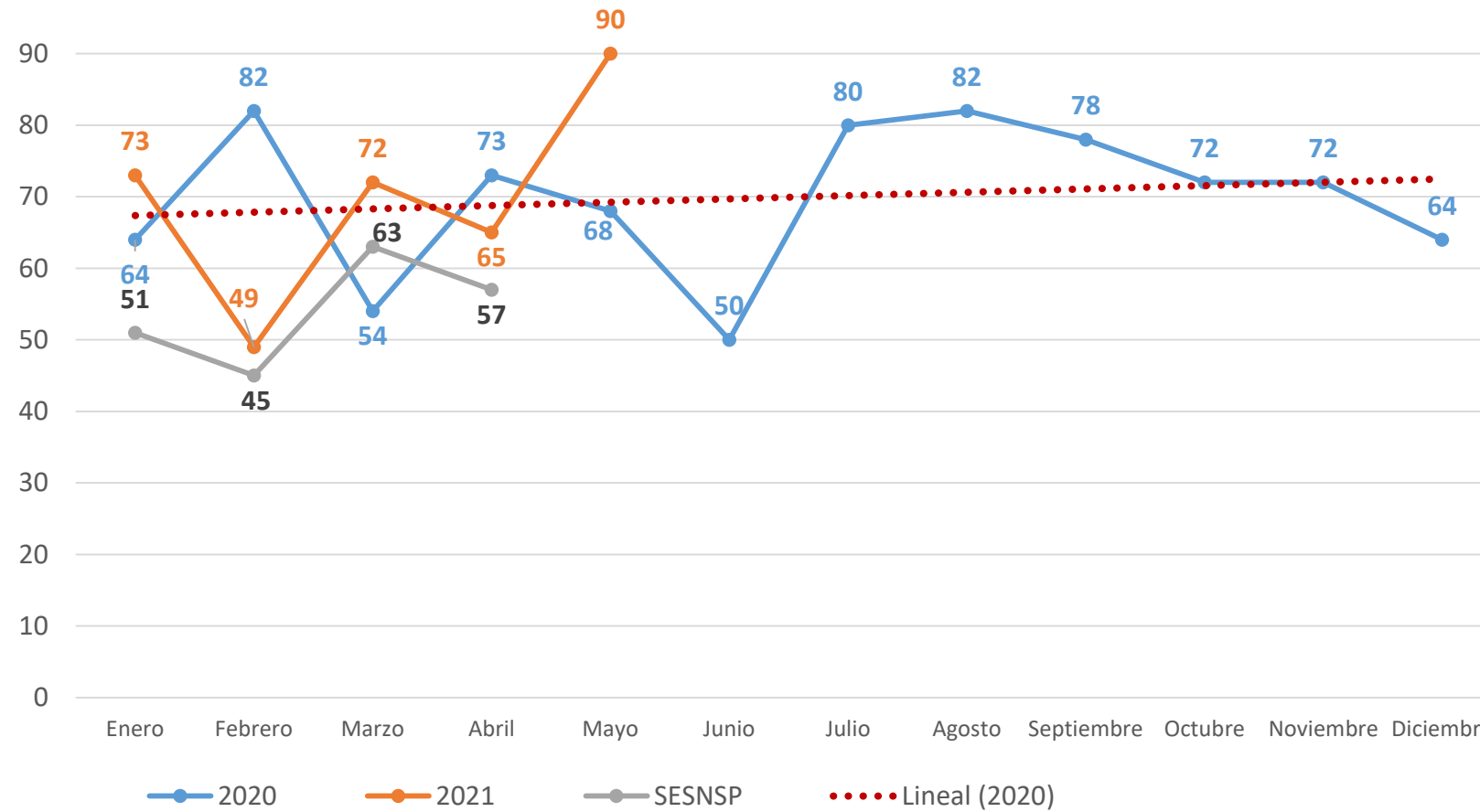
# Robo a interior de vehículo



**-29.5%**



# Homicidio doloso



**2.3%**



# SERVICIO DE ATENCIÓN DE EMERGENCIAS 9-1-1

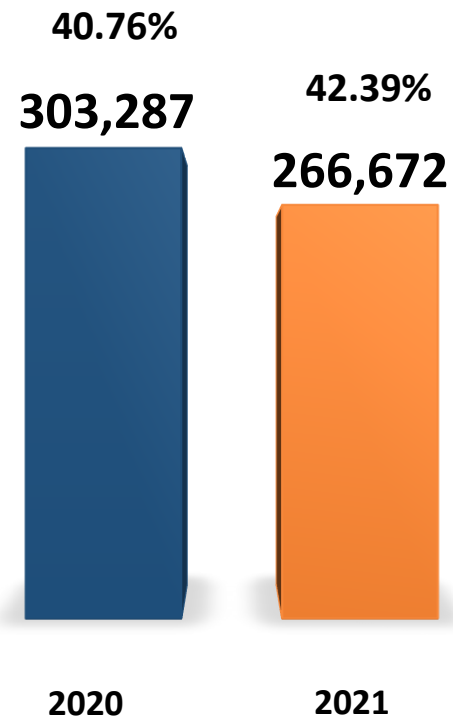
Período: 01 Enero – 31 Mayo 2020, 2021.



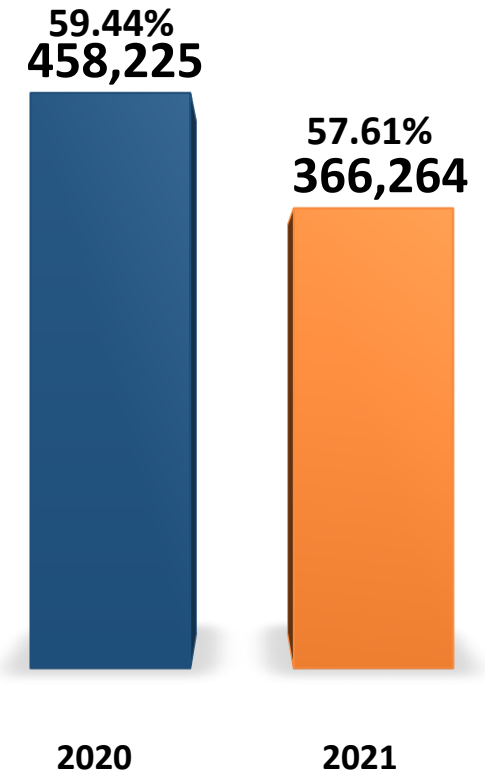
## LLAMADAS RECIBIDAS



## LLAMADAS PROCEDENTES



## LLAMADAS NO PROCEDENTES



# 10 COLONIAS CON MAYOR NÚMERO DE LLAMADAS AL 9-1-1



Período: 01 Enero – 31 Mayo 2020, 2021.

Colonia	2020	2021
LEON CENTRO	11,785	7,801
LEON I	4,868	4,582
EL COECILLO	5,673	3,613
SAN MIGUEL	4,305	4,071
SAN FELIPE DE JESUS	3,411	3,828
JARDINES DE JEREZ	3,602	3,271
LEON II	3,306	3,346
OBRERA	3,282	2,607
OBREGON	3,089	2,330
SAN JUAN BOSCO (VISTA HERMOSA)	2,744	2,492

## 10 PRINCIPALES MOTIVOS REPORTADOS POR GRAVEDAD AL 9-1-1

Período: 01 Enero - 31 Mayo 2020, 2021.



Motivo	2020	2021
RUIDO EXCESIVO	25,666	28,848
VIOLENCIA FAMILIAR	21,663	15,145
PERSONA SOSPECHOSA	18,843	15,064
PERSONA AGRESIVA	15,032	15,181
ALARMA DE NEGOCIO	11,939	8,903
CONSUMO DE DROGAS EN VIA PUBLICA	8,191	7,200
ACCIDENTE DE TRANSITO SIN LESIONADOS	7,033	7,457
RIÑA/PELEA CLANDESTINA	7,031	6,571
CONSUMO DE ALCOHOL EN VIA PUBLICA	5,888	6,798
INCENDIO DE PASTIZAL	6,392	5,689